

« EXCLUS'IFS » N° 1

LE P'TIT JOURNAL DE LA HAYE DE ROUTOT
A RETROUVER SUR LE SITE INTERNET : www.mairiehayederoutot.com



VIE DU VILLAGE

AUTOMNE 2014

LE MOT DU MAIRE ...

Bonjour,

J'ai le plaisir de vous présenter le premier numéro d' "Exclus'if ".

Cette gazette, initiée par le Conseil Municipal, paraîtra chaque trimestre.

Son objectif est de retracer l'activité communale récente et à venir, et d'être un acteur pour le rapprochement de la population en allant à la découverte des habitants et de leurs passions.

Le bulletin municipal annuel paraîtra comme chaque année début Janvier.

Je félicite le dynamisme et la vitalité de l'équipe de rédaction et vous souhaite une bonne lecture

Le Maire,
Jacques BINET

QUELQUES TRAVAUX RÉCENTS

- ◇ Réfection de la toiture de l'abribus
 - ◇ Réfection du toit de la citerne située près de la Salle des Fêtes
 - ◇ Remise en état des chemins de l'Ortie et du Pied du Loup suite à la tempête
 - ◇ Fin des travaux de remise aux normes de la Chaumière aux Orties
- ⇒ **La réflexion concernant l'implantation de jeux pour enfants est lancée et les premiers devis sont attendus avec impatience ...**
- ⇒ **Plusieurs rendez-vous sont programmés avec les architectes concernant l'agrandissement de la Salle des Fêtes**

AGENDA

MANIFESTATIONS A VENIR

- FÊTES DES LÉGUMES OUBLIÉS (05/10/14)
- REPAS DES ANCIENS (12/10/14)
- GOÛTER/GUINGUETTE DU « Café des Ifs » (16/11/14)
- MARCHÉ DE L'AVENT (30/11/14)
- FOIRE À TOUT (Vêtements) du Club des Millénaires (Novembre)
- ARBRE DE NOËL DES ENFANTS (Décembre)

CRÉATION D'UNE NOUVELLE ASSOCIATION : « 4HR - HISTOIRE,

HABITAT ET HABITANTS DE LA HAYE DE ROUTOT »

- **OBJECTIF** : Réaliser un livre et un film relatant l'histoire du village, des habitants et de leurs maisons ...
- **CONTACTS** : G. BILLET/A. MARGOT/J. YU TE KUN/D. GALIEN



RÉACTIVATION DE L'ASSOCIATION : « LES AMIS DES IFS »

- Afin de tenter de sauver l'if, victime d'une « pulvérisation malveillante », les AMIS DES IFS, avec le soutien de la municipalité, vont lancer une souscription sous la forme d'un Tee-shirt « La Haye de Routot, Village de France », qui sera mis en vente pour les visiteurs.
- ⇒ **Ce Tee-shirt sera offert à l'ensemble des habitants du village**

ÉCHANGES DE SAVOIRS

Dans chaque numéro, un ou plusieurs habitants nous proposeront dans cette rubrique, un thème de leur choix et qu'ils ont envie de nous faire découvrir Cet automne, ce sera **LES CHAMPIGNONS !** Dossier présenté par A. et J. DESMARAIS et C. LECARPENTIER.

QUOI ?

Cèpes, Girolles, Trompettes de la mort, Morilles ...

COMMENT ?

- * Panier large, peu profond (pas de sac en plastique !)
- * Pas de lieux pollués (bords de routes ou champs traités)
- * Uniquement les champignons connus et entiers (pour leur reconnaissance par un spécialiste en cas de doute)

OÙ ?

Principalement à Hauville, Le Landin, La Mailleraye, ...

A chaque lieu son champignon et son époque !

CONSERVATION

- * Nettoyer sans attendre la récolte en enlevant la terre et les feuilles
 - * Couper les pieds
 - * Brosser ou passer rapidement sous l'eau
- ⇒ **Puis congélation, stérilisation ou séchage !**

AUTORISATIONS

Forêt publique : pas plus de 5 litres

Propriété privée : demander l'autorisation et ramasser avec parcimonie en respectant les lieux et les animaux

PRÉSERVER LES RES-SOURCES ET PROTÉGER LA NATURE

- * Respecter les lieux
- * Ramasser avec parcimonie
- * Ne pas piétiner les endroits de récolte

⇒ **Laisser les vieux champignons sur place ... indispensables pour la reproduction !**



**LA CUEILLETTE DES CHAMPIGNONS EST UN PLAISIR ...
MAIS EN CAS DE DOUTE :**

RECETTE DU DIMANCHE SOIR

(J. DESMARAIS)

Cuire les champignons au beurre (ou à l'huile).

Ajouter ail et/ou échalotes.

Prendre de grandes tranches de pain légèrement huilées et poser les champignons dessus.

Un tour de moulin à poivre, du sel et un passage au four 3 à 5 minutes ...

Déguster chaud avec un petit vin blanc sec (avec modération !!!)

CONSERVES : MORILLE DE SAPIN

(C. LECARPENTIER)

Nettoyer les champignons.

Faire cuire dans de l'eau salée et poivrée.

Mettre en bocal.

Ajouter le jus de cuisson.

Déposer dans un stérilisateur (ou en cocotte ou pot-au-feu).

100° pendant 20 minutes

Conserver dans un endroit frais.

**UN GUIDE COMPLET
EST PROPOSÉ GRATUITEMENT
À LA PHARMACIE MUTA
DE ROUTOT**




EXPRESSIONS



Inspiration, passion, envie de transmettre : les hayons-routotois ont du talent ... souvent méconnu. A chaque saison son artiste ! Cet automne, Jacqueline GRAULT-MONOYEZ.

Jacqueline et Jacques habitent le village depuis près de 40 ans. Derrière une petite maison coquette, entourée d'un jardin verdoyant, se cachent bien des trésors ... Jacqueline GRAULT-MONOYEZ peint depuis l'âge de 16 ans. Ancienne élève des Beaux-Arts de Valenciennes, Lille et Rouen, Jacqueline puise sa source dans les paysages de Normandie, de Bretagne et dans son jardin.

Le résultat est saisissant, presque émouvant ...



Plus de 500 toiles réalisées, des participations à des expositions, de nombreux prix gagnés et de multiples sollicitations. Des portraits d'artistes réalisés à la demande, des décors géants de manèges ou de publicités Respect pour l'artiste !

A découvrir absolument ; arrêtez-vous rue du château, vous verrez, l'accueil y est très chaleureux !

LE COIN DES ENFANTS

JEU : LA PHOTO MYSTÈRE

Mais où a été prise cette photo ?

Quelque part dans le village ... Les enfants (4 à 13 ans), à vous de le découvrir !

Vos réponses sont à déposer dans la boîte aux lettres de la mairie avec votre nom et votre adresse **Une surprise pour les gagnants !**

INFO

Un **abonnement d'une année** à « **GEO ADO** » sera désormais offert par le Conseil Municipal à tout élève du village, accédant à la **6ème**



DÉCOUVERTES

A chaque numéro, un dossier à retrouver avec un thème différent

Pour cet automne, ce sera LA FORET DE BROTONNE !

Merci à Jean-Pierre DENEUX, retraité technicien de l'ONF, pour sa participation

Encore peuplée de loups à la fin du XIX^{ème} siècle, la forêt qui s'étend au nord de notre village recouvre 8500 hectares .

A QUI APPARTIENT LA FORÊT DOMANIALE DE BROTONNE ET COMMENT EST-ELLE GÉRÉE ?

80% de la forêt appartiennent à l'Etat qui confie la gestion à l'ONF (Office National des Forêts)

La vocation principale de la forêt de Brotonne est de produire du bois et c'est dans ce but que les essences d'arbres qui y poussent sont sélectionnées : pin sylvestre, hêtres, chênes.

Chaque année, 40 000 m³ de bois y sont récoltés et tous les 8 ans, des coupes d'amélioration sont réalisées dans les parcelles.



QUELLE FAUNE DANS LA FORÊT ?


Il y a 10 ans, la tuberculose est apparue chez les cervidés. Depuis, tous les ans, le Préfet signe un plan d'éradication : si un chasseur croise un cerf, il a l'obligation de le tuer. Ainsi, il en reste peut-être une dizaine. Les cerfs malades peuvent contaminer les bovins.

Chaque année, des sangliers sont découverts porteurs de la maladie (2 en 2012—5 en 2013). Ces sangliers sont « porteurs secondaires » : ils peuvent guérir spontanément.

Alors que les blaireaux sont de grands vecteurs de tuberculose, aucun n'a jamais été trouvé porteur en forêt de Brotonne. Cela reste une mystère.

Une réintroduction n'est pas envisageable tant que la maladie est là ! De plus, cela reste très coûteux : environ 1500 euros par bête. Il faudrait 20 biches et 5 cerfs pour envisager une repopulation, soit 37500 euros.


Néanmoins, il existe en forêt de Brotonne des réserves biologiques (où les interventions de l'homme sont le plus limitées possible)



POURQUOI CERTAINES ROUTES SONT-ELLES DÉSORMAIS FERMÉES À LA CIRCULATION ?

Depuis août 2013, une partie des routes forestières (de la Mare à la Chèvre, du Cheminage de Vatteville et de l'Ermitage) sont fermées à la circulation publique par arrêté préfectoral.

L'entretien des routes forestières est coûteuse ; c'est pourquoi certaines d'entre elles ne sont pas suffisamment sécurisées pour les laisser ouvertes à la circulation publique. La fermeture de ces routes était déjà un sujet de débat en 2008 et fait l'objet de nombreuses protestations.



I.P.N.S

Document imprimé par nos soins